

- Predvidjen za decu preko 3 god. starosti
- Ovde su date osnovne smernice za sigurnost dece. Procitajte uputstvo i rukovodite se njime
- Proizvod drzati dalje od izvora vatre



- Proizvod montira isključivo odrasla osoba
- Dete vozi auto isključivo pod nadzorom odrasle osobe
- Nije predvidjeno za voznju po putu koji je namenjen za kretanje motornih vozila. Auto voziti samo u bezbednom okruzenju
- Maksimalna podrzana tezina je 20 kg
- Posle montiranja vozila , kutiju i zastitni materijal odlozite za reciklazu

- Pre koriscenja proverite da li su svi delovi dobro zategnuti
- Proveravajte ispravnost pre svake voznje. Time povecavate bezbednost deteta
- Ne preopterećujte auto, osteticete zupcanike
- Izbegavajte rupe. Ne vozite po vrlo hladnom, kisovitom ili po pretoplom vremenu
- Izbegavajte prepreke, moze doci do ostecenja
- Odrzavajte auto suvom krpom
- Auto nije prevozno sredstvo
- Ovaj auto ima dve mogucnosti:
 - deca mogu samostalno voziti koristeći papucicu za gas
 - odrasli mogu upravljati autom preko daljinskog upravljacka

Procitajte uputstvo i zadrzite ga.

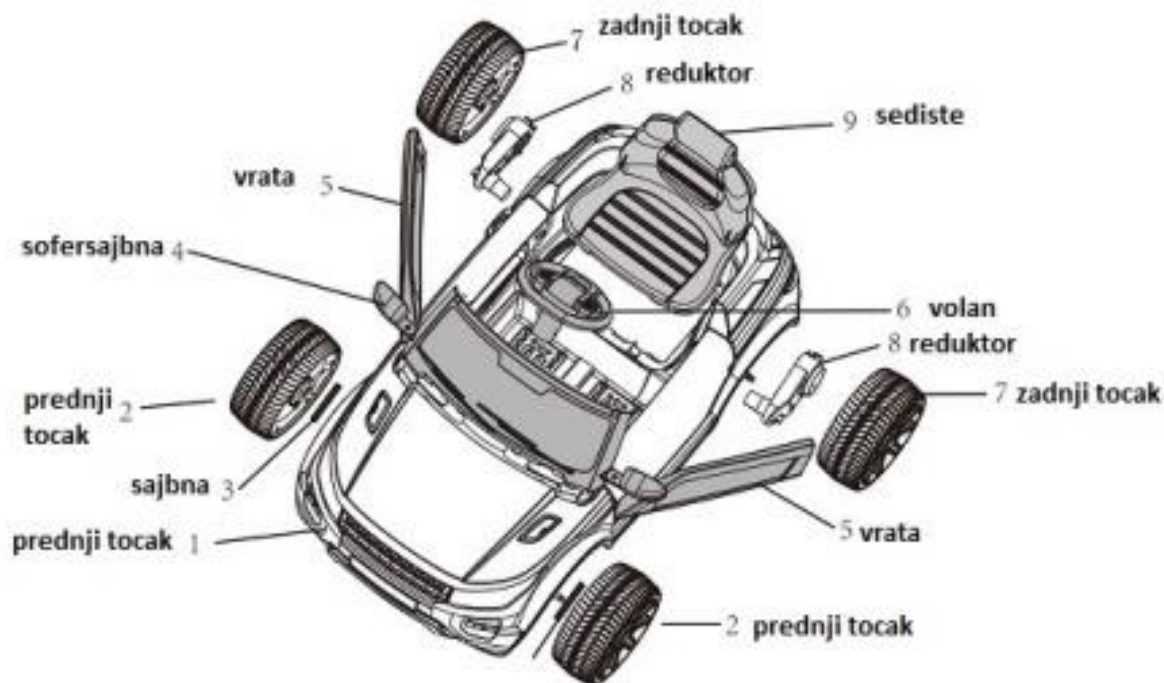
Pre prvog koriscenja potrebno je puniti bateriju 12h.

Za sva eventualne nedoumice, procitajte Korisnicko uputstvo za vozila (www.aristom.rs), i pridrzavajte se uputstva koja su data u vezi sa baterijom i koja se ticu bezbednosti malih vozaca. Ukoliko niste uspeli da namontirate auto, kontaktirajte nas na servis@aristom.rs ili na 060/552-4120 ili 018/222-744. Hvala!

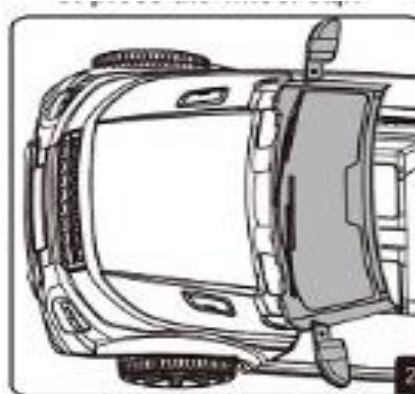
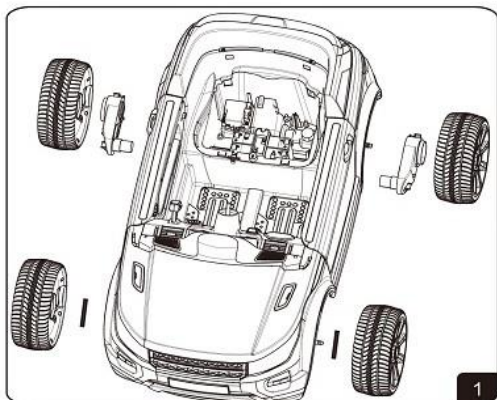
Naziv	Specifikacija
Baterija i osigurac	2x6V4.5Ah / 6V4Ah (osigurac 10A ili 15A)
Motor	RS 380-12V RPM 15000 RS 280-12V RPM 6600 (obrt motora)
Za uzrast	3+
Maksimalna podrzana tezina	20kg
Dimenzije auta	1080x610x520mm
Brzina	3-7km/h
Vreme punjenja baterije	8-12h punjenje, 1-2h voznje
AC/DC	Ulaz 220V, izlaz 12V1000mA ili 6V800mA
Baterije za daljinski upravljac	AA 1.5V (nisu deo seta)

Crtezi prikazani dalje u uputstvu su ilustrativnog karaktera, i odgovaraju zadnjim fazama proizvodnje. Proizvodjac zadrzava pravo izmene bez prethodne najave. Eventualne izmene ne uticu na kvalitet i funkcionalnost proizvoda.

Specifikacija delova



Montiranje prednjih i zadnjih tockova – slika 1

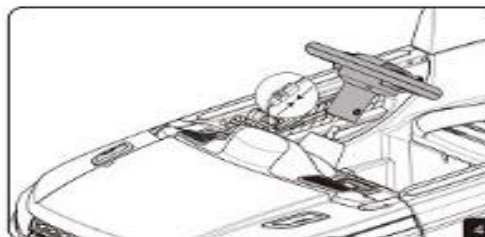


- postavite prvo sajbne, a zatim stavite zadnju osovinu (prednji tockovi)
 - opet stavite sajbne, zatim tocak fiksirajte splentom i ucvrstite (prednji tockovi),
 - pritisnite ratkapnu (prednji tockovi),
 - stavite reduktore na zadnju osovinu, zatim sajbnu, splentu, ucvrstite i pritisnite ratkapnu (zadnji).
- Postavite sofersajbnu u otvore na karoseriji i pritisnite dok ne klikne (slika 2).

Montiranje vrata i prozora



Namontirajte vrata i prozore i zasrafite.

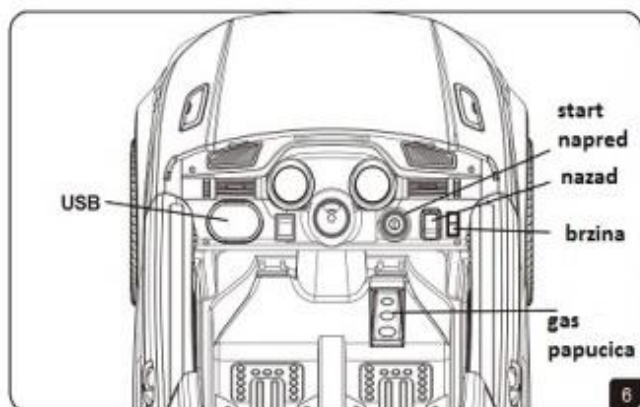


Postavite volan , prikljucite elektriku i ucvrstite.

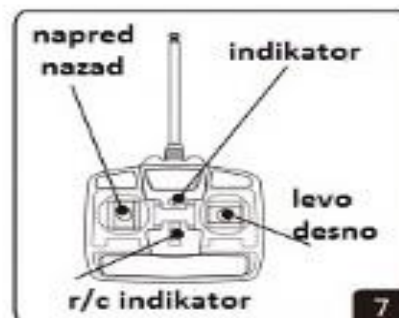


Postavite sediste u otvor prikazan na slici

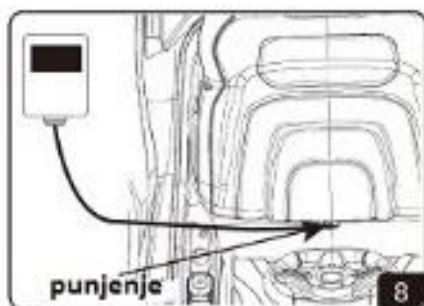
Raspored funkcija na komandnoj tabli



Daljinski upravljac



Punjenje baterije



*Auto koristi punjive baterije.

*Punjenje baterije vrši isključivo odrasla osoba. Stare baterije se odlazu u reciklazni otpad.

*Nemojte mesati stare i nove baterije. Takođe, koristi se tip baterija propisan od proizvođača.

*Povežite baterije, anodu na anodu, katodu na katodu.

*Zamenite baterije novim, ako ih duži vremenski period niste koristili.

*Proverite periodično da baterije nisu korodirale ili se na neki drugi način nisu oštetile.

*Nikada ne prepravljajte strujno kolo.

Predviđeno za uzrast 3+

Maksimalno opterećenje do 20kg

Montiranje vrši odrasla osoba

Pre korišćenja, pročitajte i zadržite ovo uputstvo

Pre prvog korišćenja, bateriju puniti od 8-12h

Ukoliko imate neke nedoumice ili niste uspeli da namontirate auto, kontaktirajte nas na servis@aristom.rs ili 060/552-4120 ili 018/222-744. Hvala.